

Jahresrückblick 2024 und Vorausschau 2025

Zahlen und Fakten



Kernbotschaften zum Jahr 2024

- ✓ Stabile Beschäftigtenzahlen in den Pirmasenser Betrieben trotz Transformation und ungünstigen wirtschaftlichen Rahmenbedingungen. Zweigeteilter Arbeitsmarkt.
- ✓ Job-Turbo läuft und führt zu guten Integrationsergebnissen für die in den Fokus genommenen Personengruppen der UKR-Geflüchteten und den Geflüchteten aus den 8 Hauptherkunftsländern (Syrien, Afghanistan, Iran, Irak, Eritrea, Somalia, Pakistan und Nigeria)
- ✓ Deutliche Ausgabesteigerungen im JC bei den Leistungen zum Lebensunterhalt um 22,1% (von 16,3 Mio € in 2023 auf 19,9 Mio. € in 2024) und bei den Kosten für Unterkunft und Heizung um 6,2% (von 11,3 Mio. € in 2023 auf 12,0 Mio. € in 2024)
- ✓ Anstieg der Zahl der erwerbsfähigen Leistungsberechtigten im Vergleich zu 2023 um 4,9% auf 3510 im Jahresdurchschnitt 2024 und der Zahl der Familien (Bedarfsgemeinschaften) um 3,3% auf 2612

1. Job-Turbo

Ausgangssituation in Pirmasens

- 1011 Personen mit Fluchthintergrund beim Jobcenter im Leistungsbezug (15-67 Jahre)
 - davon 562 aus den 8 Asyl-Hauptherkunftsländern (HKL)*
 - 181 zwischen 15 und 24 Jahre
 - 381 zwischen 25 und 67 Jahre
 - Frauenanteil 43,2%
 - davon 449 aus der Ukraine
 - 124 zwischen 15 und 24 Jahre
 - 325 zwischen 25 und 67 Jahre
 - Frauenanteil 64,8%

* Syrien, Afghanistan, Pakistan, Somalia, Nigeria, Iran, Irak und Eritrea

Sprachförderung

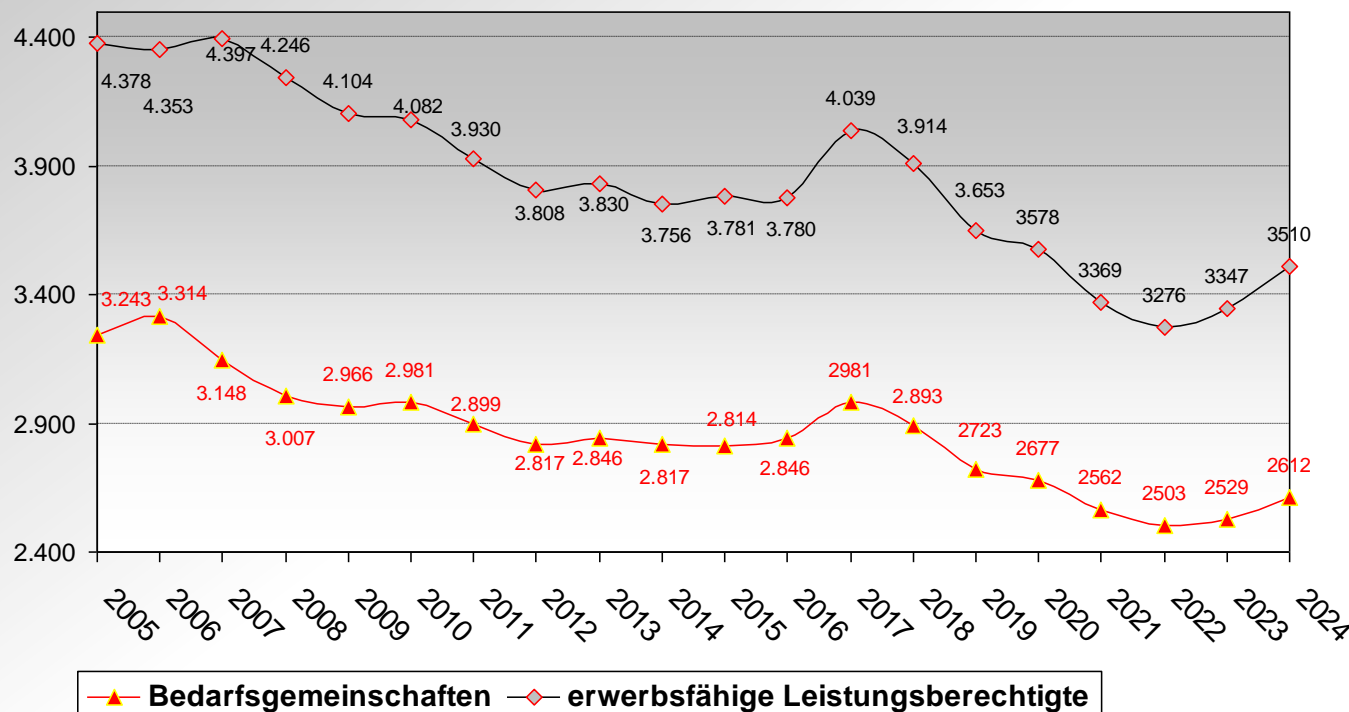
- Zunächst erfolgt eine grundständige Sprachbefähigung in vom BAMF finanzierten 9-monatigen Integrationskursen.
- Im Bedarfsfall schließt sich eine berufsbezogene Sprachförderung an. Im Idealfall berufsbegleitend
- Aktuell befinden sich 167 Teilnehmende in 16 Integrationskursen und 40 Teilnehmende in 4 Berufssprachkursen. 5 Teilnehmende in JOB-BSK
- Als Besonderheit werden in Pirmasens zur Überbrückung der Wartezeit bis zum Beginn eines Integrationskurs vom BAMF sogenannte Erstorientierungskurse angeboten, die sonst nur in Erstaufnahmeeinrichtungen stattfinden (aktuell: 15 Teilnehmende)

Internes Vorgehen, Integrationsergebnisse und Netzwerksarbeit

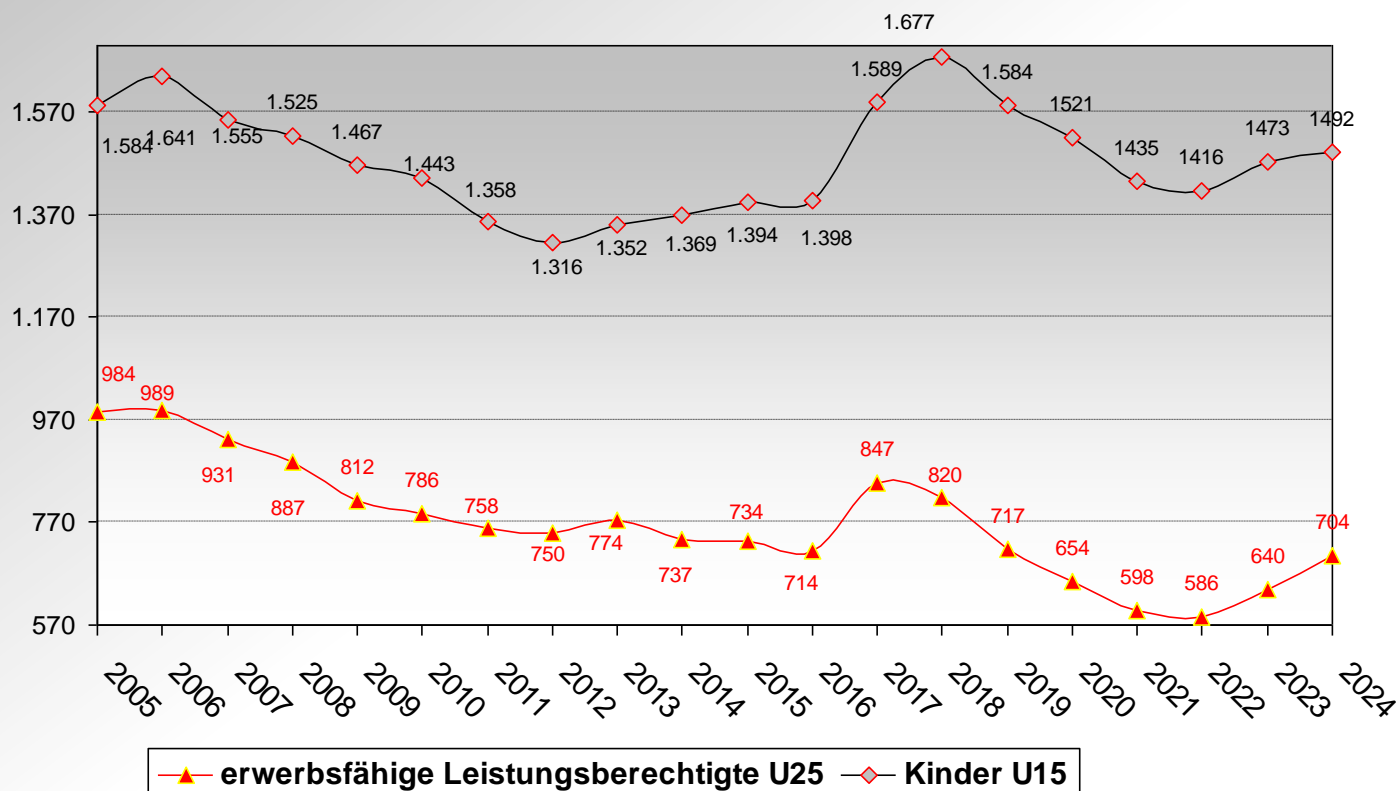
- Spezialisierung und enge Beratungsdichte
- 91 Integrationen UKR in sozialversicherungspflichtige Beschäftigung im Jahr 2024 (2023:35)
- 135 Integrationen 8 HKL in sozialversicherungspflichtige Beschäftigung im Jahr 2024 (2023:58)
- Arbeitgeberbezogene Aktionsformate wie Treffpunkt Arbeit, Speeddatings, etc.
- Aktive Netzwerkarbeit in den Communities und mit anderen Beratungseinrichtungen sowie ehrenamtlich Tätigen

2. Langzeitbetrachtung

Bedarfsgemeinschaften (BG) und erwerbsfähige Leistungsberechtigte (eLB) im Langzeitvergleich (Jahresmittelwerte)

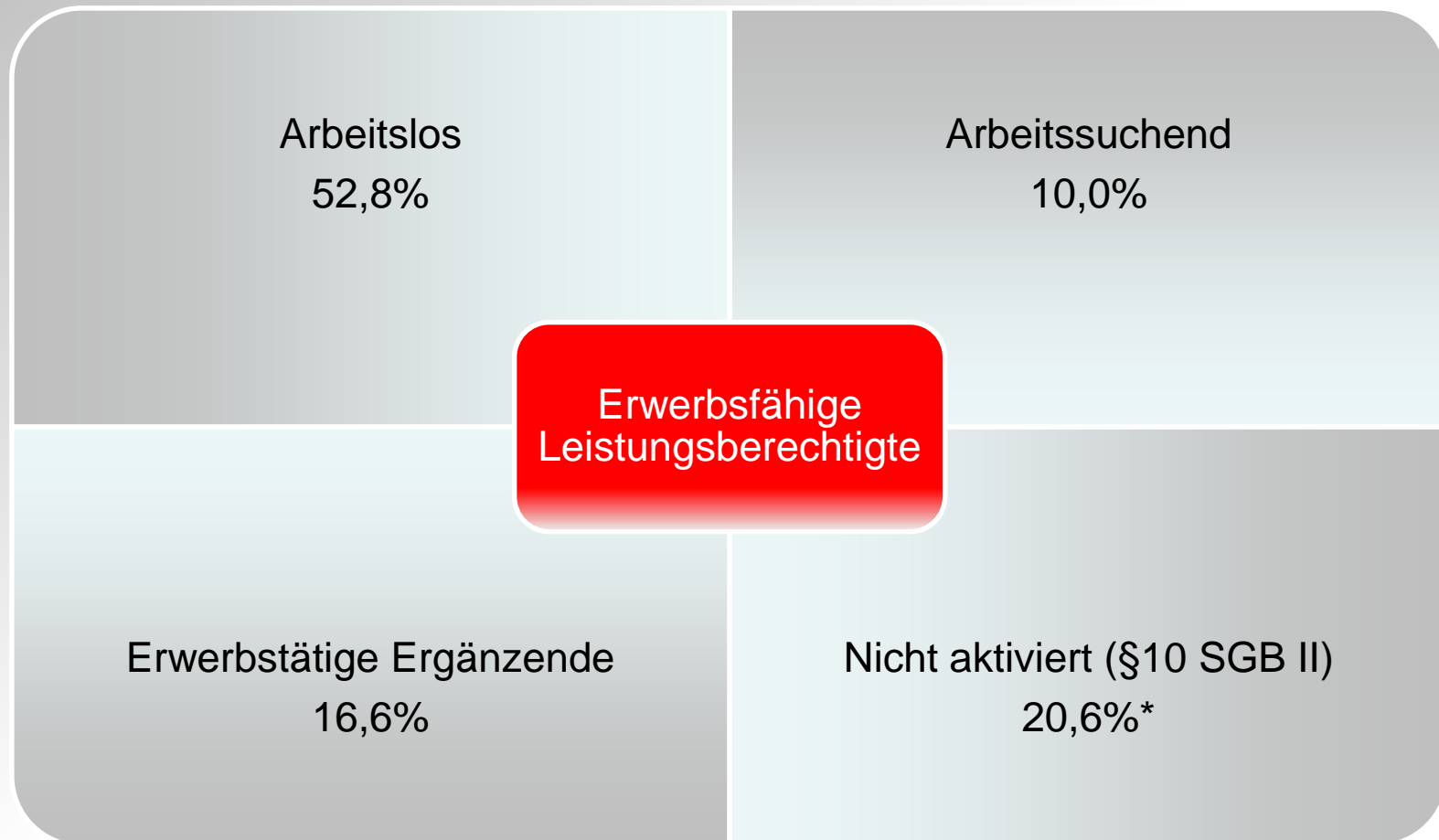


Erwerbsfähige Leistungsberechtigte U 25 und Kinder U15 im Langzeitvergleich (Jahresmittelwerte)



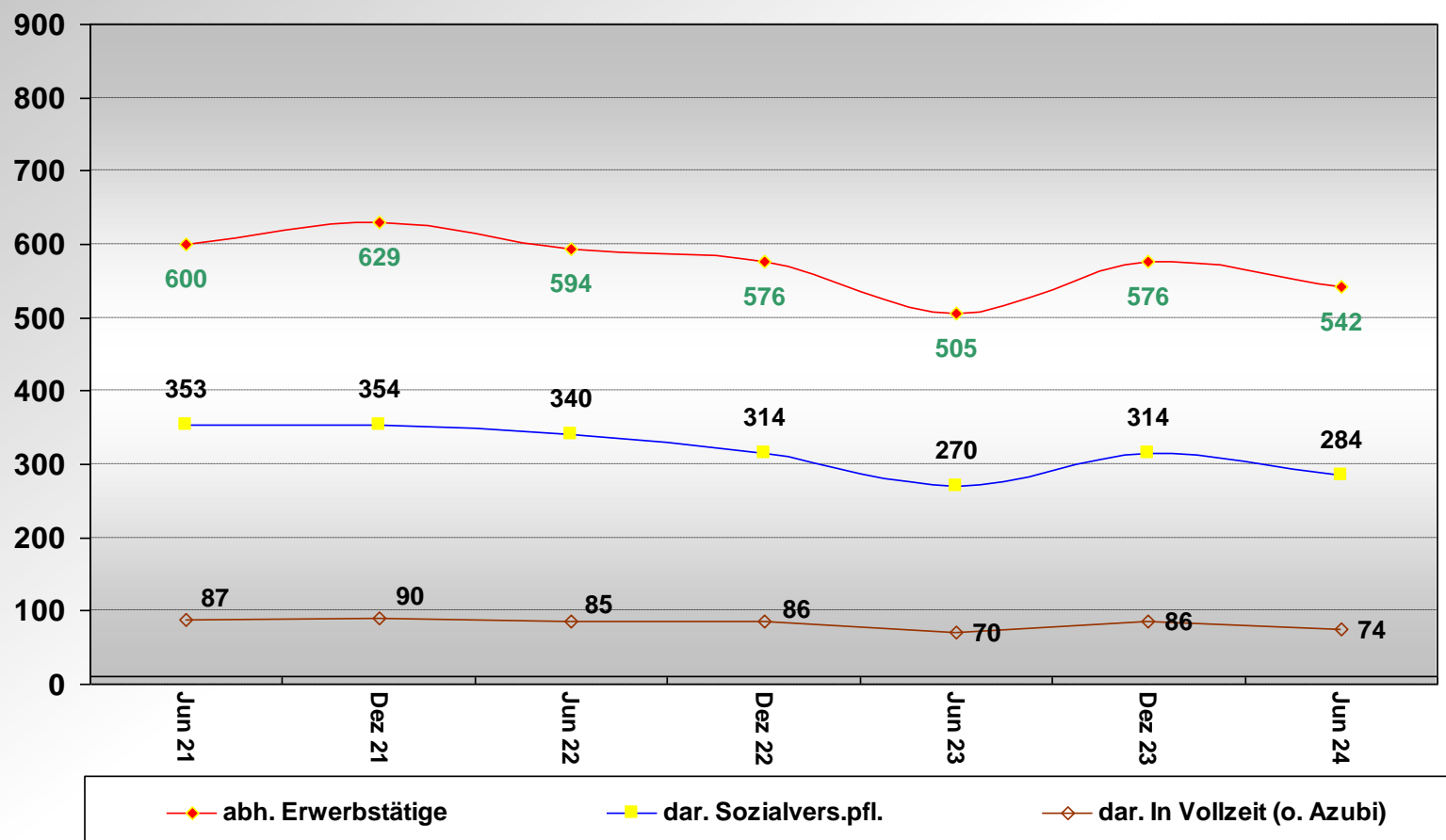
3. Rückblick 2024

Struktur der erwerbsfähigen Leistungsberechtigten



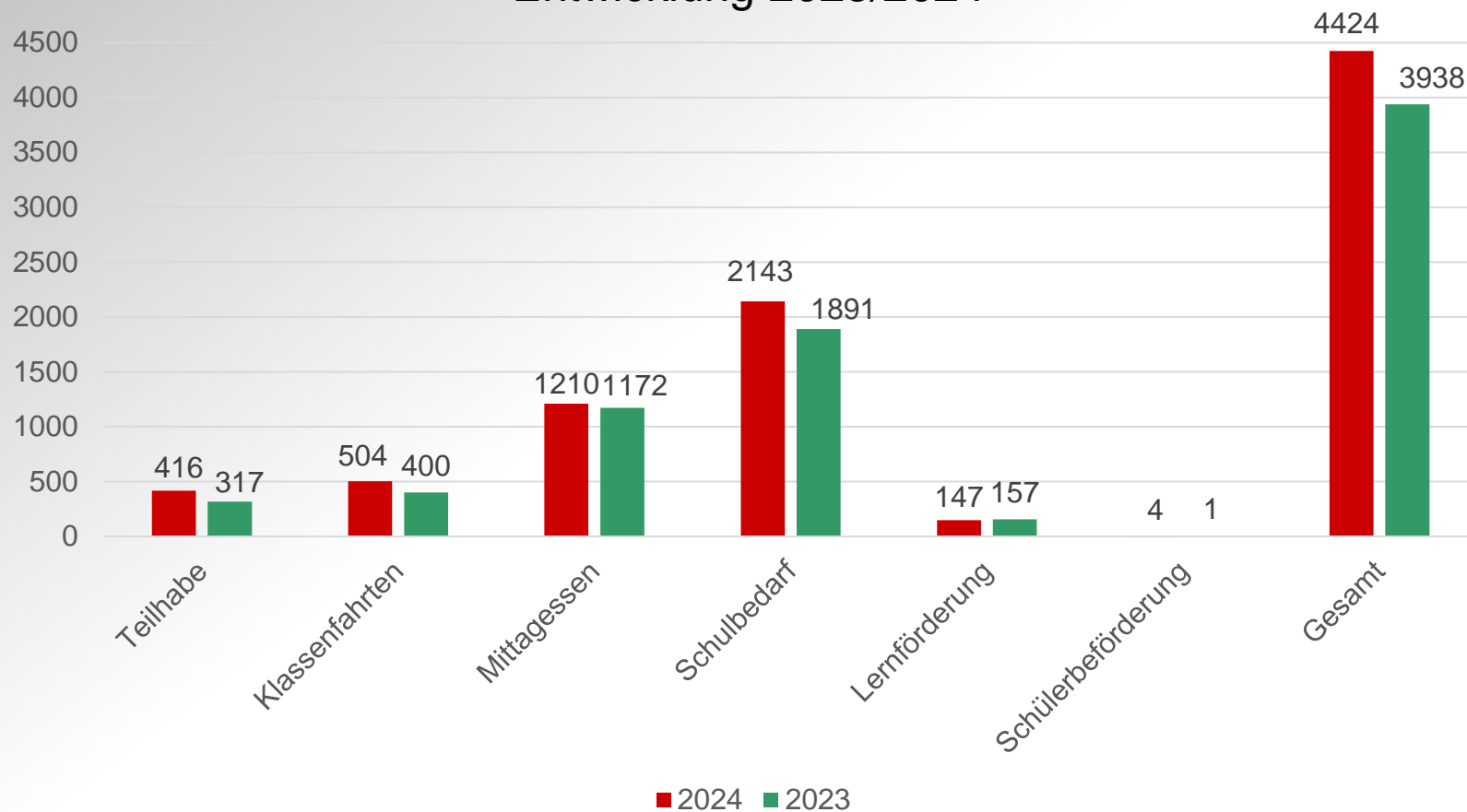
* Erziehende mit Kindern U3, Pflegeverpflichtungen, VZ-Schüler Ü15, ...

Zahl der erwerbstätigen Ergnzer



Bildung und Teilhabe - Bewilligungen

Entwicklung 2023/2024



Widersprüche und Klagen 2024

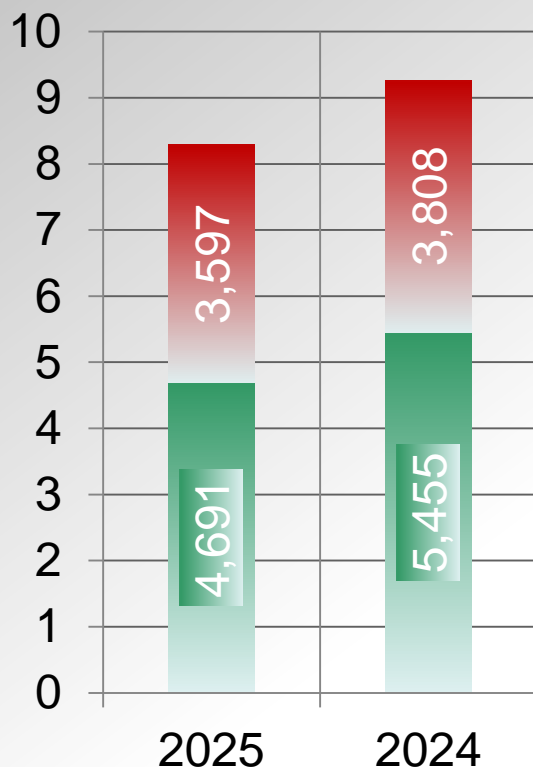
- **225 eingegangene Widersprüche (Vorjahr 297)**
 - Relation Bestand Widersprüche/BG Pirmasens (1,8%)*
 - Relation Bestand Widersprüche/BG Bund (3,4%)*
- **16 eingegangene Klagen (Vorjahr 16)**
 - Relation Bestand Klagen/BG Pirmasens (0,6%)*
 - Relation Bestand Klagen/BG Bund (3,4%)*
- **3 einstweiliger Rechtsschutz (ER) (Vorjahr 0)**



- **236 erledigte Widersprüche (263)**
 - 187 Rücknahmen und Zurückweisungen
 - 42 Stattgaben
 - 7 teilweise Stattgaben/Erledigung anderweitig
- **9 erledigte Klagen (16)**
 - 7 Klagerücknahmen/-abweisungen und Urteile pro JC
 - 2 Anerkennnisse durch Jobcenter oder Vergleich
 - 0 Urteile pro Kläger/Klägerin
- **3 erledigte ER-Verfahren**
 - 3 Entscheidungen pro Jobcenter

3. Ausblick 2025

Schätzung Budgetentwicklung 2025 Jobcenter Pirmasens in Mio. €



■ Eingliederungsbudget

■ Verwaltungsbudget

Eingliederungsbudget

- 210.668 € (-5,5%)

Verwaltungsbudget

- 764.336 € (-14,0%)

Insgesamt

- 975.004 € (-10,5%)

Zusätzliche Finanzmittel

ESF*: 226.000 €

Landesmittel: 102.000 €

*Europäischer Sozialfonds

Passiv-Aktiv-Tausch des Bundes (PAT): ca. 232.000 €*

Schwerpunktthemen 2025

Fortführung des Jobturbos

Reduzierte Finanzausstattung unter
hoher Beratungsintensität
effektiv und effizient einsetzen

Arbeits- und
Fachkräftesicherung
für die Wirtschaft

Zu erwartende
Gesetzesänderungen gut und
rechtssicher umsetzen

Digitalisierungspotenziale nutzen

Instrumentenmix 2025

Förderbereich	Anteil an Neuausgaben im Eingliederungstitel	Bemerkung
Aktivierung und Orientierung	22,9%	Einzelcoachings und Gruppenangebote
Arbeitsgelegenheiten (1€-Job)	32,6%	
Förderung Jugendlicher	13,4%	
Teilhabechancengesetz	4,0%	
Eingliederungszuschüsse	20,3%	an Arbeitgeber
Vermittlungsbudget	6,2%	Reisekosten, Bewerbungskosten, Umzugskosten, ...
Sonstiges	0,6%	Einstiegsgeld, freie Förderung, etc.

Integration: 40,5%, **Teilhabe** 36,6%, **Aktivierung und Orientierung**: 22,9%

Vielen Dank
für Ihre Aufmerksamkeit
und Ihr Interesse