
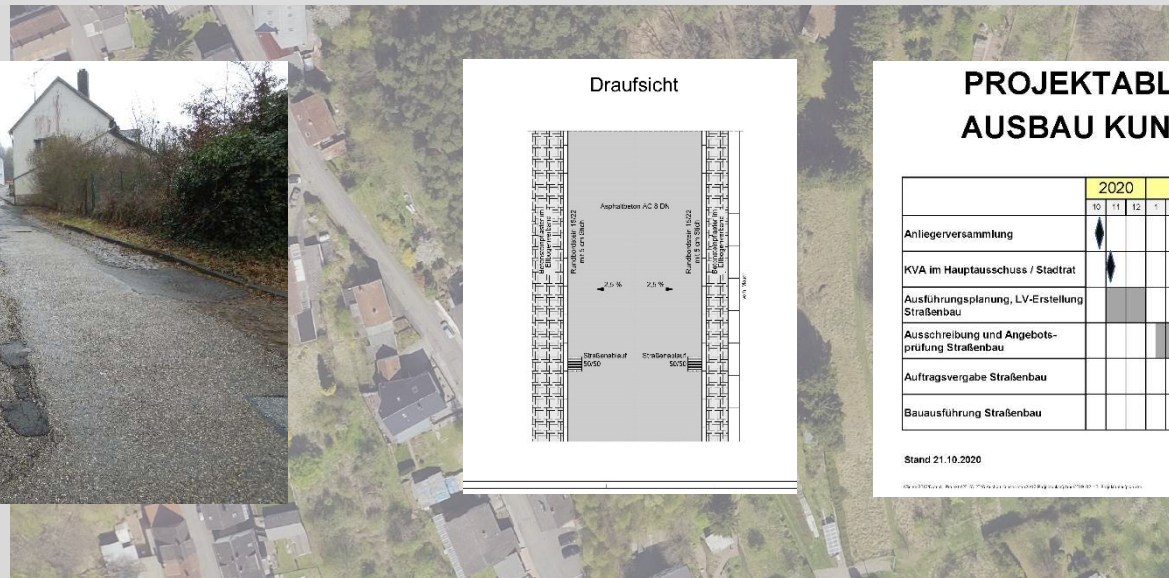


Stadtverwaltung Tiefbau



KUNZECKSTRASSE

A photograph of a narrow, paved road in a village. The road is flanked by stone walls and dense vegetation on the left, and a white building with a chimney on the right. The road surface is dark and shows signs of wear and potholes.



PROJEKTBLAUFPLAN AUSBAU KUNZECKSTR

[illegible]

Stand 21.10.2020

INGENIEURBÜRO THIEL
OBJEKTPLANUNG GMBH
H. Thiel • 85374 Eichenau • Tel. 089 309-44-0
Fax 089 309-44-10 • E-Mail: info@objektplanung.de
Web: www.objektplanung.de

INGENIEURBÜRO THIELE

OBJEKTPLANUNG

GMBH



BESTAND





ca. 5,50 m

Ca.
1,10 m





ca. 4,50 m





ca. 3,20 m

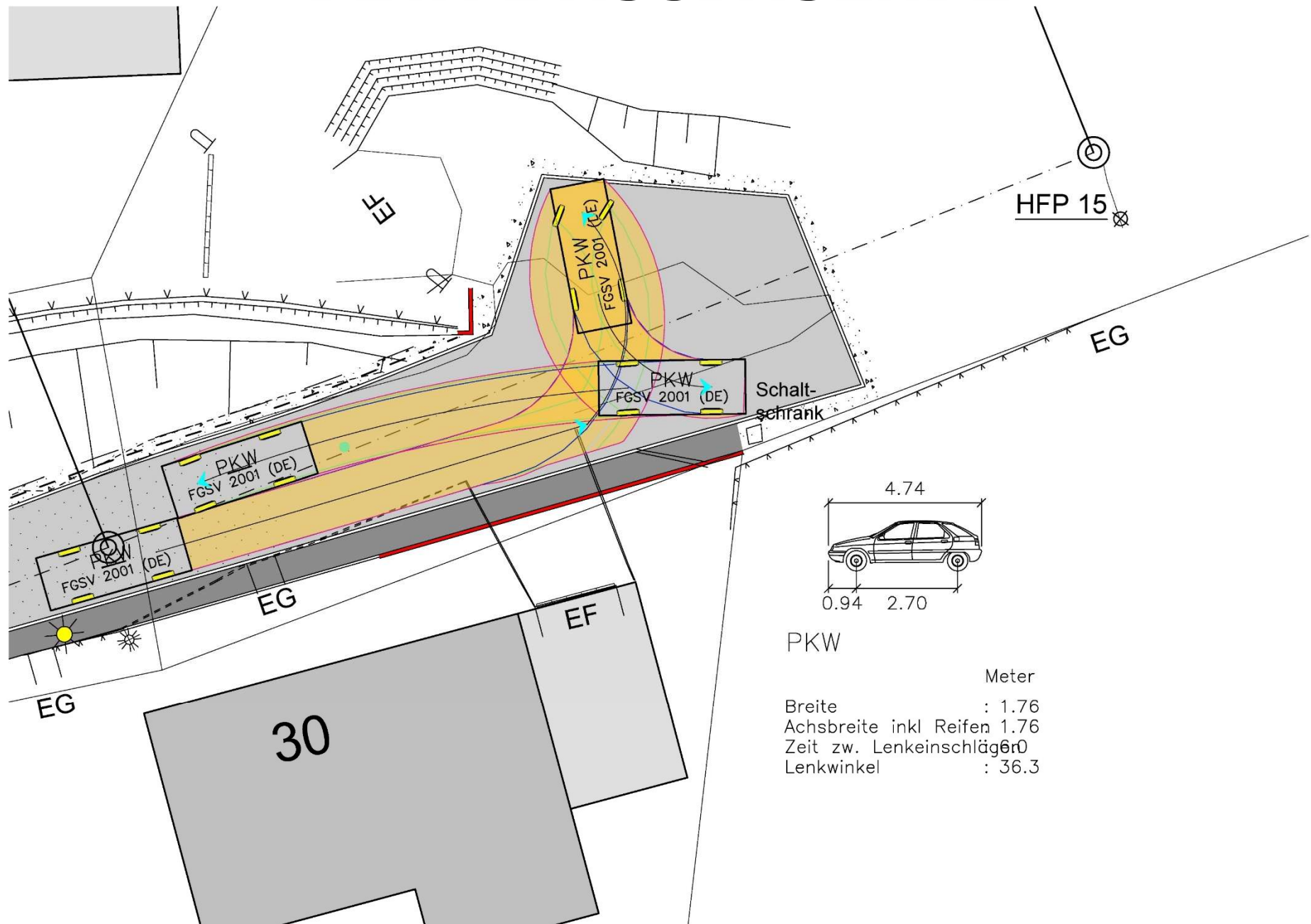






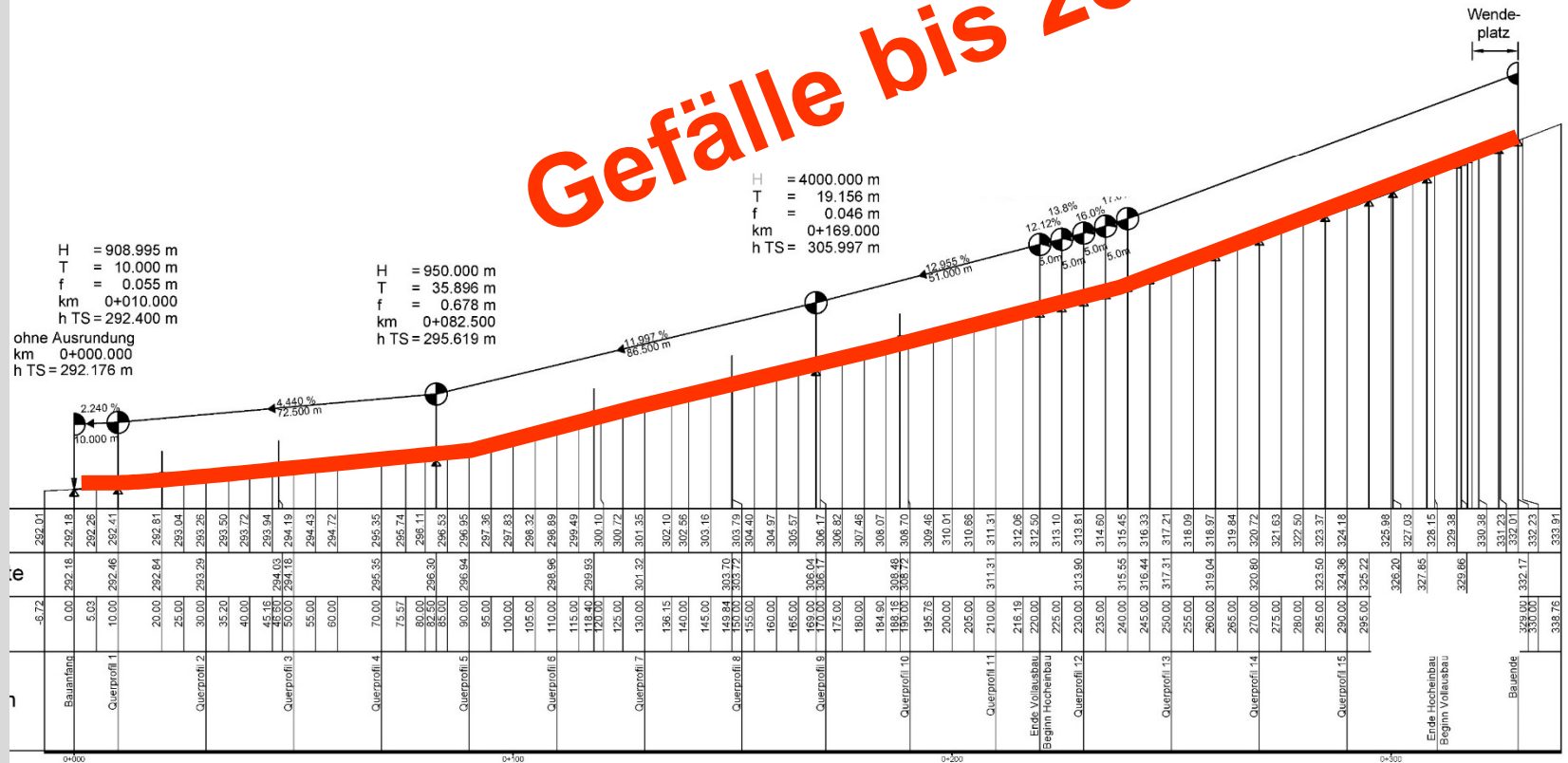
PLANUNG STRASSE

DETAIL AUSBAUENDE

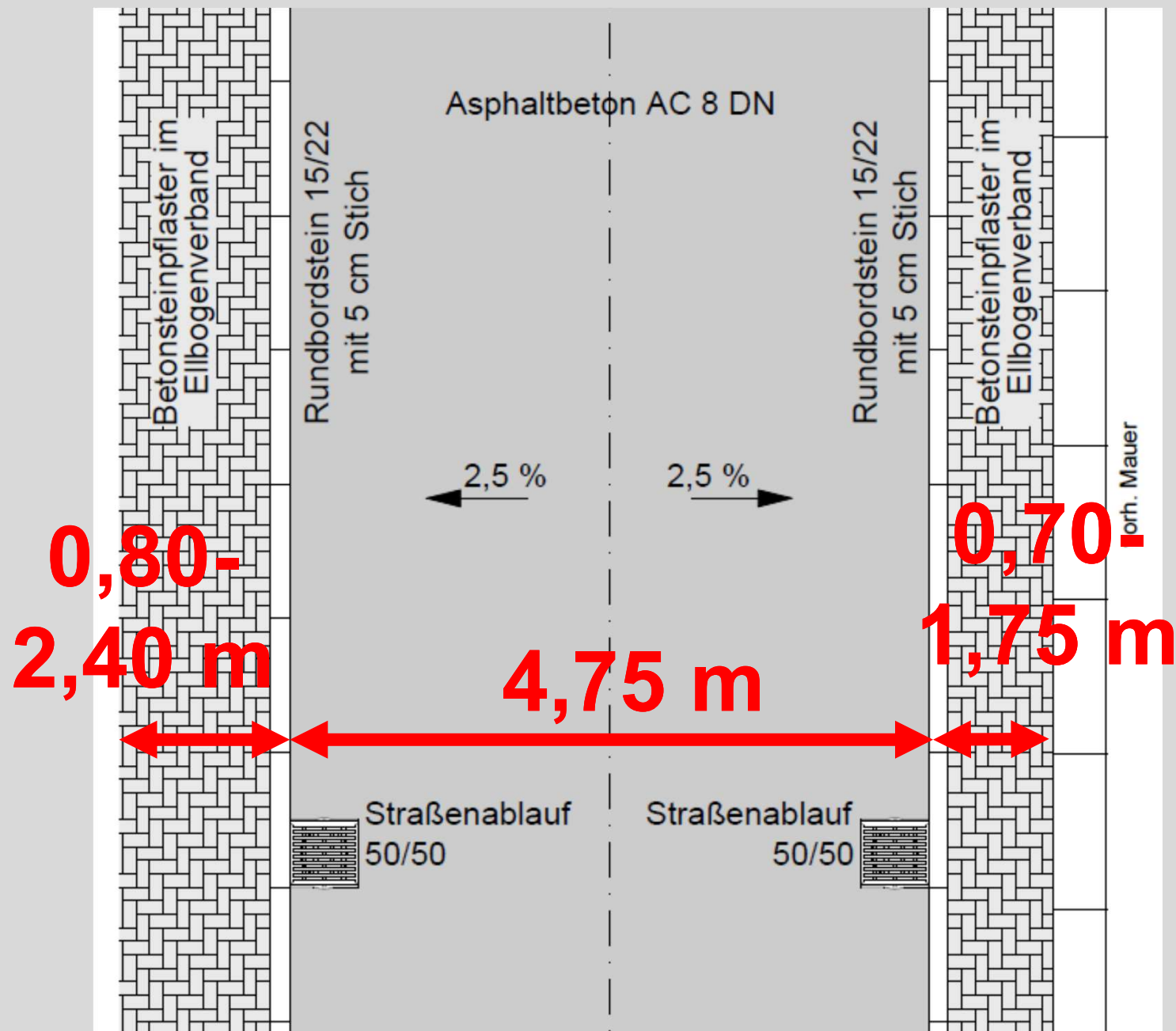


LÄNGSSCHNITT

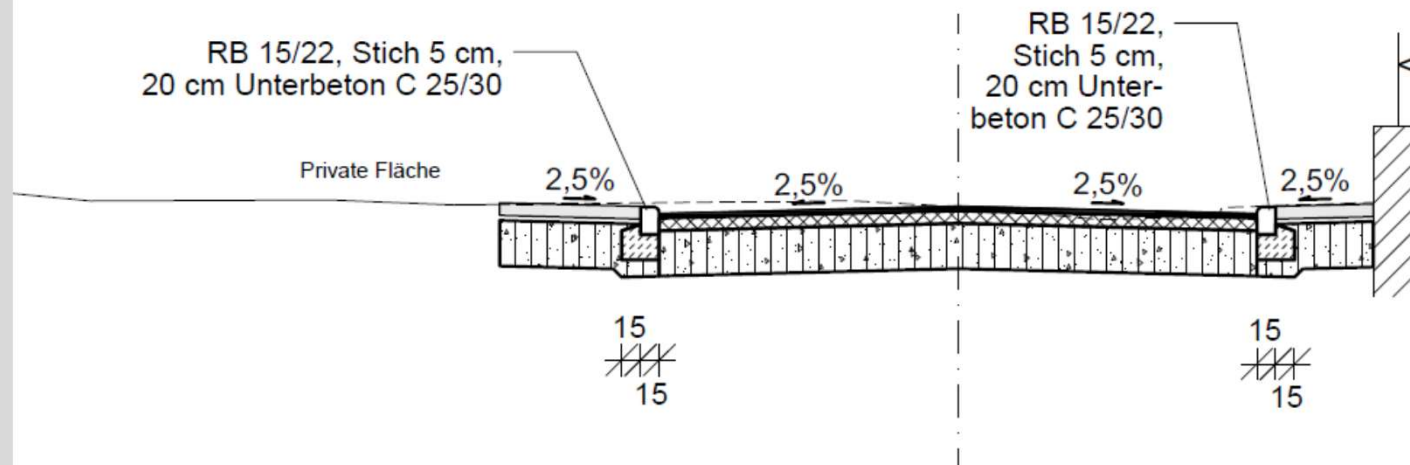
Gefälle bis 25 %



DRAUFSICHT VOLLAUSBAU



QUERSCHNITT VOLLAUSBAU



Gehweg: Bk0,3 Pflaster

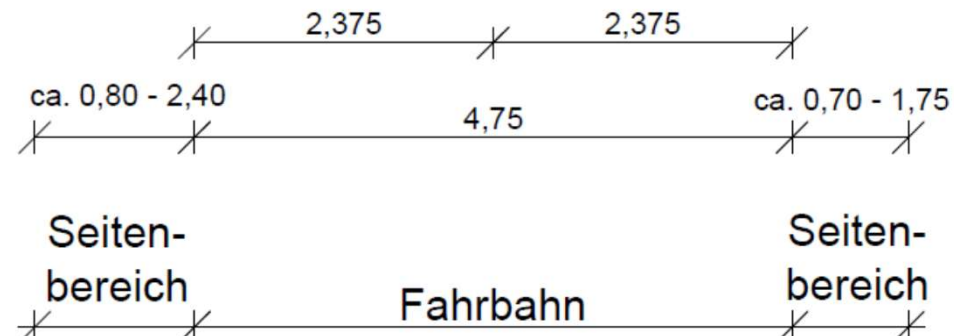
10.0 cm	Betonsteinpflaster, grau, 10/20
4.0 cm	Pflasterbett 0/5
36.0 cm	Schottertragschicht 0/32
50.0 cm	Gesamtdicke

Fahrbahn: Bk0,3 Asphalt

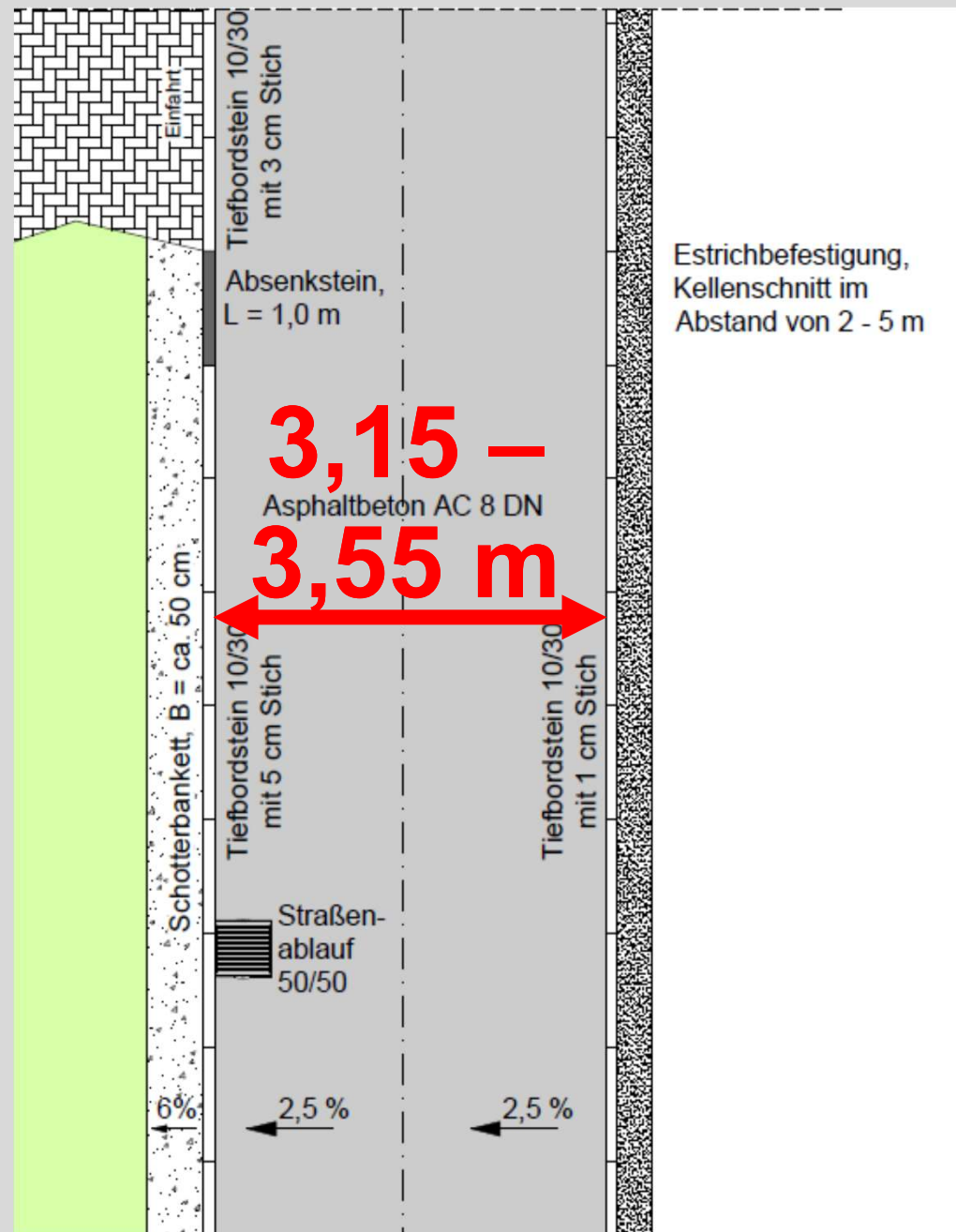
4.0 cm	Asphaltdeckschicht AC 8 DN
10.0 cm	Asphalttragschicht AC 22 TN
36.0 cm	Schottertragschicht 0/32
50.0 cm	Dicke Oberbau
30.0 cm	Bodenaustausch 0/56 nach Erfordernis
80.0 cm	Gesamtdicke

Gehweg: Bk0,3 Pflaster

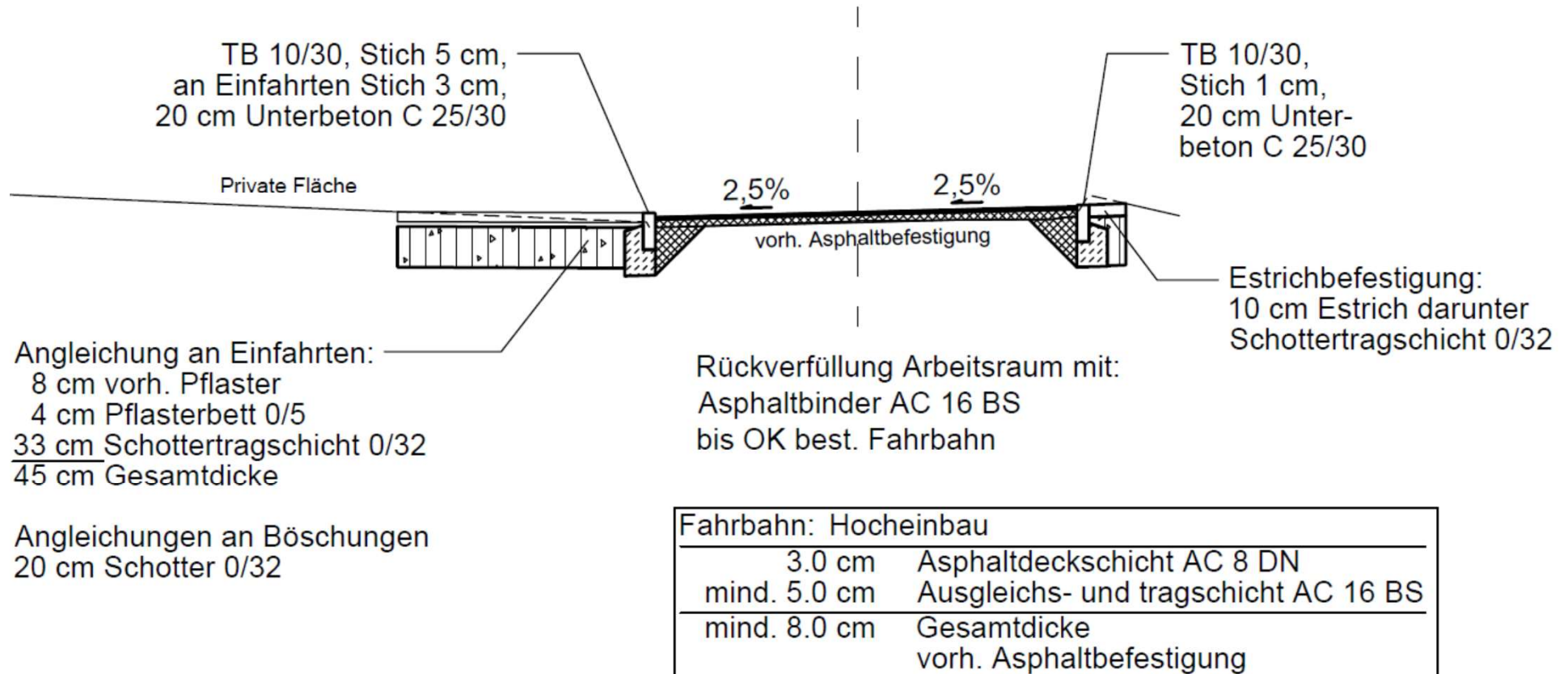
10.0 cm	Betonsteinpflaster, grau, 10/20
4.0 cm	Pflasterbett 0/5
36.0 cm	Schottertragschicht 0/32
50.0 cm	Gesamtdicke



DRAUFSICHT HOCH EINBAU






QUERSCHNITT HOCH EINBAU



PROJEKT- ABLAUF

PROJEKTABLAUFPLAN

AUSBAU KUNZECKSTR

	2020			2021											
	10	11	12	1	2	3	4	5	6	7	8	9	10	11	12
Anliegerversammlung															
KVA im Hauptausschuss / Stadtrat															
Ausführungsplanung, LV-Erstellung Straßenbau															
Ausschreibung und Angebotsprüfung Straßenbau															
Auftragsvergabe Straßenbau															
Bauausführung Straßenbau															

Stand 21.10.2020

INGENIEURBÜRO THIELE
OBJEKTPLANUNG GMBH

**SCHWIERIGKEITEN
&
EINSCHRÄNKUNGEN
BEIM AUSBAU DER
KUNZECKSTR.**

ERREICHBARKEIT IM BAUZUSTAND:

**FÜR ANLIEGER &
RETTUNGSFAHRZEUGE
EINGESCHRÄNKT ODER NUR
FUSSLÄUFIG AUFGRUND
STICHSTRASSE,
STRASSENBREITE & GEFÄLLE**

ANPASSUNG PLANUNG & BAU AN SCHWIERIGKEITEN IM SCHMALEN, STEILEN BEREICH:

- HOCH EINBAU MINIMIERUNG BAUZEIT**
- DURCH HOCH EINBAU WEITESTGEHEND BEFAHRBARER ZUSTAND**
- ORTSBESICHTIGUNGEN UND ABSTIMMUNGSTERMINE MIT FEUERWEHR UND RETTUNGSDIENT → BAUWEISE & EINSCHRÄNKUNGEN ALS HANDHABBAR EINGESTUFT**

LAGEPLAN 1 & 2

